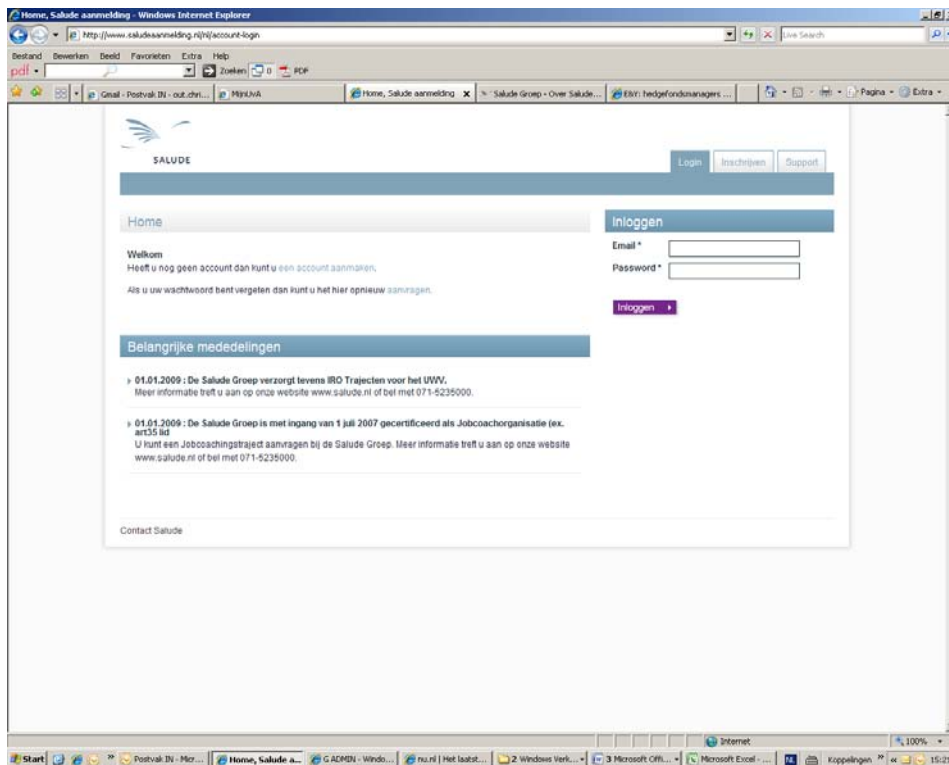
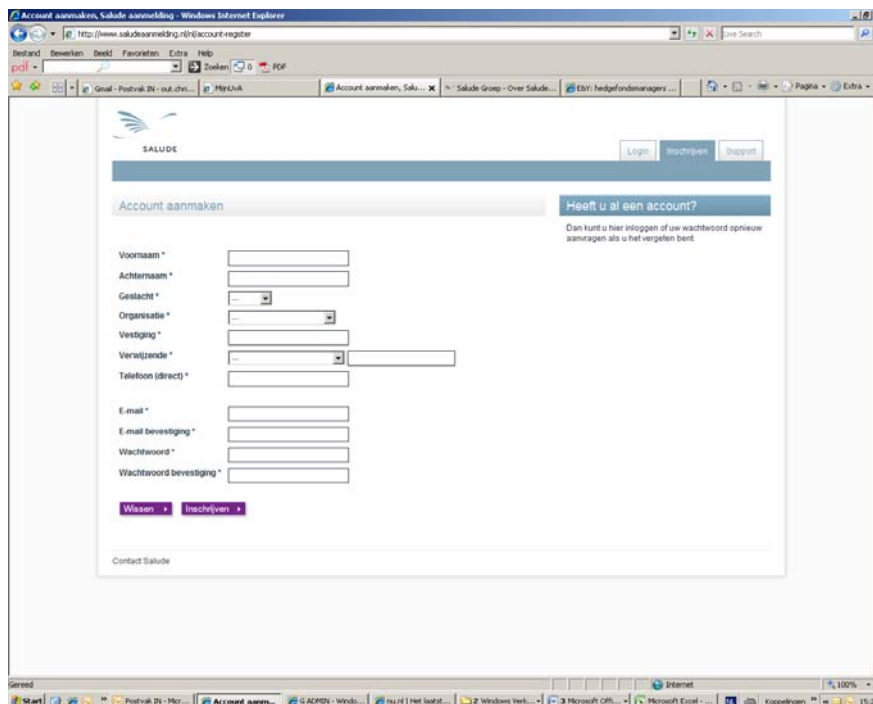


Aanmeldingsprocedure Salude in 5 stappen

Stap 1 Ga naar www.saludeaanmelding.nl



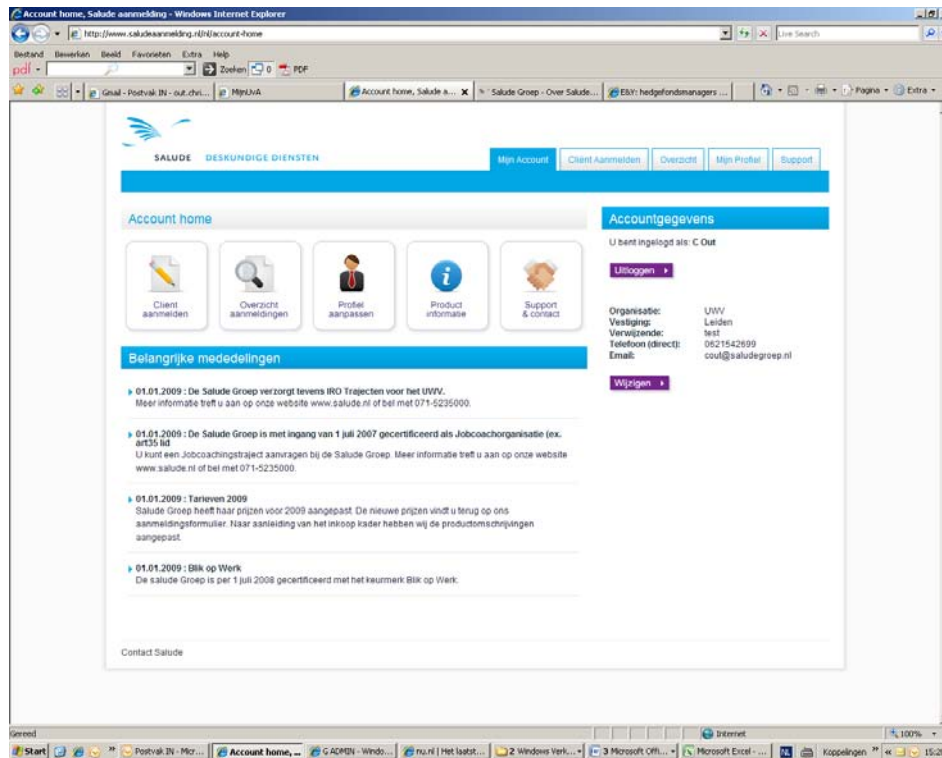
Stap 2 klik op “account aanmaken”



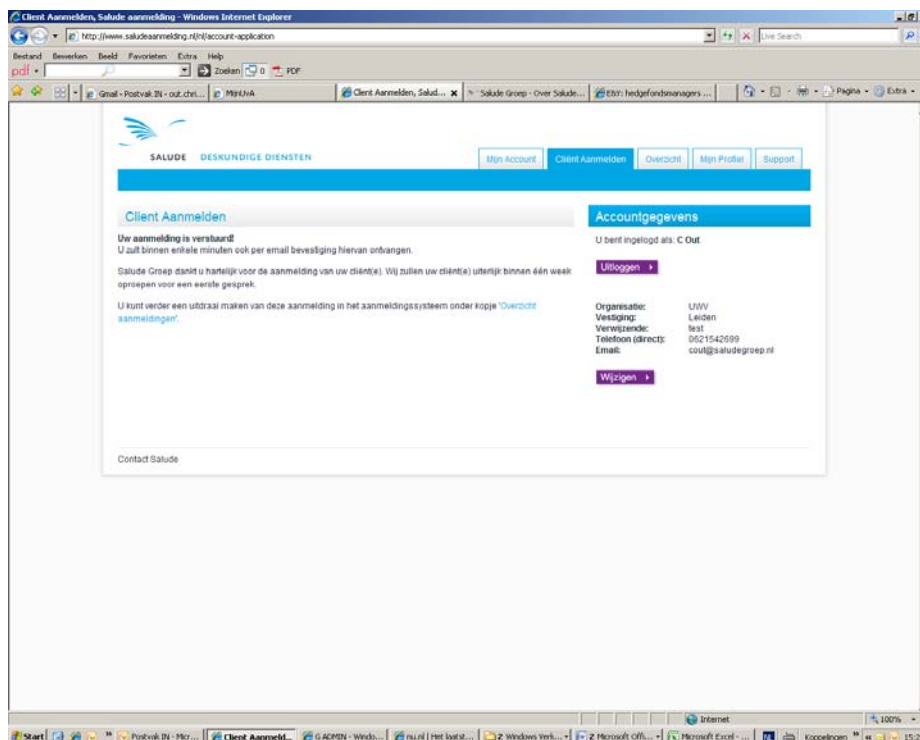
Stap 3 Vul het formulier **helemaal** in. Bevestig het formulier door “Inschrijven” aan te klikken. Deze procedure hoeft u slechts 1 keer te volgen. Hierna bent u aangemeld als aanvrager en kunt u op de gebruikelijke manier inloggen.

U inschrijving wordt binnen 2 werkdagen geautoriseerd.

Stap 4 Meld u aan met het eerder opgegeven emailadres en wachtwoord.
U komt op de aanmeldingspagina.



Stap 5 Klik op cliënt aanmelden en vul het aanmeldingsformulier volledig in. Let op dat u akkoord gaat met de algemene voorwaarden onderaan het formulier. U kunt nu het formulier versturen.
U krijgt een bericht dat uw aanmelding is verstuurd en krijgt **direct** via de mail een bevestiging van ontvangst.



Hierna zal zonder tegenbericht de procedure in gang gezet worden. Binnen 5 dagen heeft de cliënt een afspraak met een professional van de Salude Groep.
Voor vragen kunt u ons bereiken op 071-5235000 of info@deskundigedienst.nl